

# Výsledky testování

## Mapa MŠ a ZŠ

za rok **2012/2013**

Škola:

Název a popis projektu:

Cílová skupina:

Datum šetření:

Počet respondentů školy:

Počet škol / respondentů celkem:

Mapa MŠ a ZŠ – šetření klimatu školy

MŠ a 1. až 9. ročník ZŠ

leden až březen 2013

žáci 1. stupně: 107 žáci 2. stupně: 77 rodiče: 181 učitelé: 15 provozní zaměstnanci: 10

škol: 120 / žáci 1. st: 18 304 žáci 2. st: 12 408 rodiče: 26 525 učitelé: 2 442 provozní zaměstnanci: 812

Výsledky:

Oblast	žáci 1. stupně		žáci 2. stupně		rodiče		učitelé	
	percentil	body	percentil	body	percentil	body	percentil	body
kvalita výuky - zaměřeno na znalosti			41	1,6	59	5,2	86	5,9
kvalita výuky - zaměřeno na kompetence	41	2,5	78	2	74	5,3	83	5,9
chování a výchova	28	2,4	88	3,4	68	5,4	82	5,9
atmosféra školy	12	2,7	85	3,2	83	3,5	81	3,6
vnitřní vztahy	18	2,5	85	3,1	74	3,2	68	2,8
vnější vztahy	81	2,7			88	3,3	42	2,9
materiální podmínky			97	2,4	96	3,7	81	2,4

škola se účastnila i dotazníkového šetření na klima učitelského sboru

škola se účastnila i dotazníkového šetření Mapa mateřské školy

# Výsledky testování

## SCATE - Scio Computer Adaptive Test of English

za rok **2012/2013**

Škola:

Název a popis projektu:

Cílová skupina:

Datum šetření:

Počet zapojených žáků školy:

Počet zapojených škol / žáků celkem:

SCATE - Scio Computer Adaptive Test of English – ověřovací test anglického jazyka

5. až 9. ročník ZŠ, 1. až 4. ročník SŠ a odpovídající ročníky VG

březen a duben 2013

23

209 / 8765

Výsledky:

ročník	počet žáků	úroveň A0	úroveň A1	úroveň A2	úroveň B1	úroveň B2	úroveň C1	podíl žáků splňujících RVP
7. ZS	17	5	11	1				71 %
9. ZS	6			4	1	1		100 %

Vaše poznámky:

Úroveň A1 očekává Rámcový vzdělávací program pro základní vzdělávání od žáka na konci 5. třídy základní školy.  
Úroveň A2 očekává Rámcový vzdělávací program pro základní vzdělávání od žáka na konci 9. třídy základní školy.  
Úroveň B1 je potřeba pro splnění maturitní zkoušky.

# Výsledky testování

## Stonožka 7

za rok **2012/2013**

Škola:

Název a popis projektu:

Cílová skupina:

Datum šetření:

Počet zapojených žáků školy:

Počet zapojených škol / žáků celkem:

Stonožka 7 – srovnávací testování z ČJ, MA, OSP

7. ročník ZŠ a odpovídající ročník VG

duben 2013

27

200 / 5815

Výsledky:

ročník	Test	kolik procent škol jsme předstihli	počet žáků	počet výborných výsledků *	využití potenciálu	meziroční posun od 6. ročníku
7. ZŠ	český jazyk	63 %	27	5	přiměřené →	
	matematika	81 %	27	10	výborné ↑	
	obecné studijní předpoklady	74 %	27	8		

Vaše poznámky:

\* výborným výsledkem je rozuměno 15 % nejlepších žáků

# Výsledky testování

## Stonožka 3

za rok

2012/2013

Škola:

Název a popis projektu:

Cílová skupina:

Datum šetření:

Počet zapojených žáků školy:

Počet zapojených škol / žáků celkem:

Stonožka 3 – srovnávací testování z ČJ, MA, KK, AJ, ČaJS






3. ročník ZŠ

duben 2013

31

244 / 4716

Výsledky:

ročník	Test	kolik procent škol jsme předstihli	počet žáků	počet výborných výsledků *
3. ZŠ	český jazyk	 12 %	31	1
	matematika	 5 %	31	1
	anglický jazyk	 6 %	31	0
	člověk a jeho svět	 13 %	31	1
	klíčové kompetence	 7 %	31	1

Vaše poznámky:

\* výborným výsledkem je rozuměno 15 % nejlepších žáků

# Výsledky testování

## Vektor 4

za rok 2012/2013

Škola:	
Název a popis projektu:	Vektor 4 – srovnávací testování z ČJ, MA, OSP, AJ, NJ, společenskovední základ a přírodovědný základ
Cílová skupina:	4. ročník SŠ a odpovídající ročník VG
Datum šetření:	září a říjen 2012
Počet zapojených žáků školy:	73
Počet zapojených škol / žáků celkem:	160 / 9108

### Výsledky:

ročník	Test	kolik procent škol jsme předstihli	počet žáků	počet výborných výsledků *	využití potenciálu	meziroční posun od 1. ročníku
4. SOS	český jazyk	30 %	68	18	přiměřené →	zhoršení ↓
	matematika	29 %	52	9	špatné ↓	beze změny →
	obecné studijní předpoklady	23 %	65	13		beze změny →
	anglický jazyk	23 %	60	11	špatné ↓	beze změny →
	německý jazyk	31 %	3	0	špatné ↓	

Vaše poznámky:

\* výborným výsledkem je rozuměno 15 % nejlepších žáků

# Výsledky testování

## Stonožka 9

za rok 2012/2013

Škola:

Název a popis projektu:

Cílová skupina:

Datum šetření:

Počet zapojených žáků školy:

Počet zapojených škol / žáků celkem:

Stonožka 9 – srovnávací testování z ČJ, MA, OSP, AJ,NJ

9. ročník ZŠ a odpovídající ročník VG

listopad 2012

25

628 / 17128

Výsledky:

ročník	Test	kolik procent škol jsme předstihli	počet žáků	počet výborných výsledků *	využití potenciálu	meziroční posun od 6. ročníku
9. ZŠ	český jazyk	34 %	25	1	přiměřené →	zhoršení ↓
	matematika	64 %	25	3	výborné ↑	beze změny →
	obecné studijní předpoklady	42 %	25	2		beze změny →

Vaše poznámky:

\* výborným výsledkem je rozuměno 15 % nejlepších žáků