

Národní srovnávací zkoušky Scio ve školním roce 2015/2016

Životní styl uchazečů o studium na VŠ

Tisková zpráva

Hlavní informace a zjištění

- Ve školním roce 2015/2016 absolvovalo Národní srovnávací zkoušky (NSZ) pořádané společností Scio 21 390 uchazečů. NSZ byly součástí přijímacího řízení na 72 fakult českých a slovenských VŠ a v testech bylo celkem 2 842 úloh.
- Statisticky vzato mají uchazeči průměrně lepší studijní předpoklady, **čím později chodí spát**, čím častěji měli v maturitním ročníku **pozdní příchod na hodinu** a čím **nejasnější** mají představu o své budoucí práci.
- 40 % studentů **nemá** ve zvyku pravidelně **snídat**, 12 % jich vypije několik **káv** denně a přes 20 % jich konzumuje **alkohol** častěji než jednou týdně.

Kontakt za společnost Scio:

Štěpán Pudlák

+ 420 605 416 106

spudlak@scio.cz

Národní srovnávací zkoušky v roce 2015/2016 v číslech

72 fakult vysokých škol v ČR a na Slovensku využilo NSZ jako své přijímací zkoušky

21 390 jednotlivců se zúčastnilo NSZ

56 390 zkoušek bylo vykonáno v rámci NSZ, z toho:

32 799 zkoušek Obecné studijní předpoklady

15 844 zkoušek Základy společenských věd

3 042 zkoušek Matematika

1 369 zkoušek z přírodních věd (Biologie, Chemie)

1 764 zkoušek z cizích jazyků (Anglický jazyk, Německý jazyk)

644 zkoušek pro navazující magisterské obory

2 842 úloh bylo v testech

75 účastníků se smyslovým nebo pohybovým hendikepem vykonalo 174 zkoušek ve specializovaných střediscích

48 účastníků ze sociálně znevýhodněného prostředí využilo sociální slevu na přihlášení ke zkoušce

573 účastníků písícih levou rukou bylo speciálně usazeno

Podle čeho účastníci NSZ vybírají vysokou školu?

	Počet účastníků	Podíl z celkového počtu	Průměrný percentil OSP
Uplatnění v praxi. Jistota nalezení dobrého místa, vysoký výdělek.	7436	49%	52,1
Kvalita výuky. Co nejvyšší kvalita poskytovaného vzdělání (co se naučím), kvalitní učitelé.	4660	31%	56,3
Studentský život. Kde mám přátele, jaká je možnost si při škole přivydělat, výběr města, ve kterém je škola.	2210	15%	51,6
Snadnější cesta. Hlavní je, na školu se dostat a udržet se na ní.	1711	11%	43,7
Co nejlevnější studium. Rozhodující je vzdálenost od bydliště, náklady spojené se studiem.	504	3%	45,9

Životní styl uchazečů o studium na VŠ

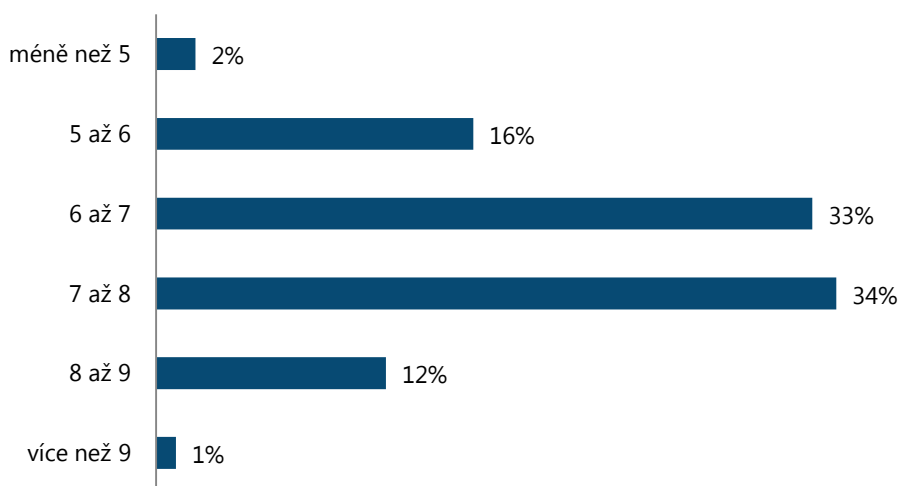
Průzkum proběhl ve školním roce 2015/2016 v rámci dotazníkových šetření, které jsou součástí Národních srovnávacích zkoušek Scio. Šetření probíhalo v průběhu celého školního roku v jednotlivých termínech NSZ (12. 12., 6. 2., 12. 3., 3. 4., 30. 4. a 28. 5.).

Zhruba 70 % dotazovaných tvoří maturanti, zbytek hlavně ti, kteří se hlásí na VŠ ze zaměstnání nebo z jiné VŠ.

- Téměř 20 % dotazovaných uvedlo, že v průměru **spí méně než 6 hodin denně**. Většina z respondentů (72 %) chodí spát mezi desátou hodinou večerní a půlnocí.

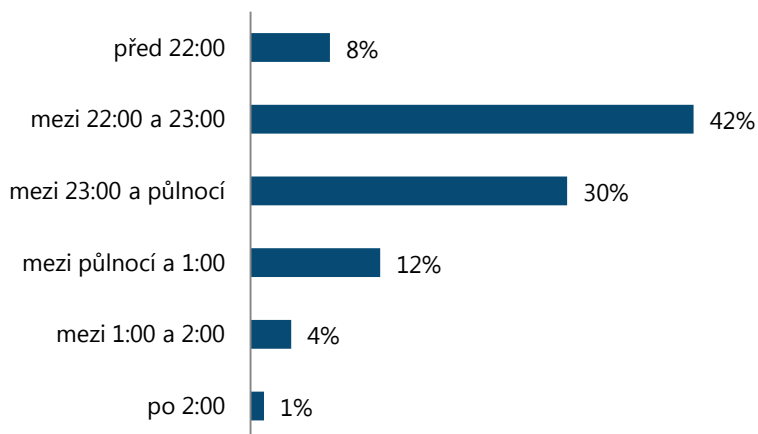
Kolik hodin denně průměrně spíte?

(N = 5866)



V kolik hodin obvykle chodíte spát ve všední dny?

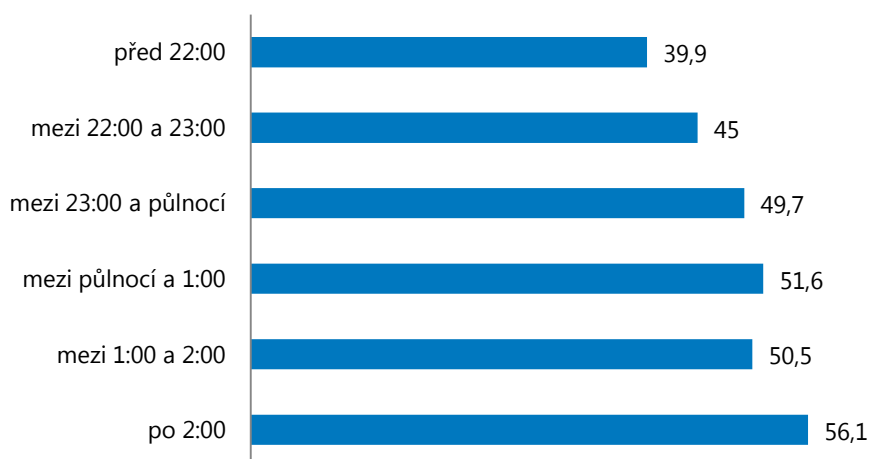
(N = 5867)



- Čím později chodí studenti spát, tím lepší mívají studijní předpoklady. Respondenti, kteří uvedli, že chodí spát před 22:00, mají průměrný percentil z testu obecných studijních předpokladů 39,9, kdežto ti, kteří chodí spát až po 2:00, mají průměrný percentil 56,1.
 - Percentil zjednodušeně vyjadřuje, kolik procent z dalších řešitelů testu uchazeč svým výsledkem předstihl. Hodnota percentilu 0 tedy znamená, že uchazeč ve srovnání s ostatními dosáhl nejhoršího výsledku, percentil 100 znamená, že byl nejlepší.

V kolik hodin obvykle chodíte spát ve všední dny? - průměrný percentil v OSP

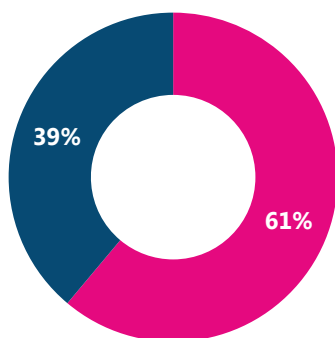
(N = 5867)



- Skoro 40 % respondentů uvedlo, že nesnídá pravidelně.

Snídáte pravidelně?

(N = 5030)

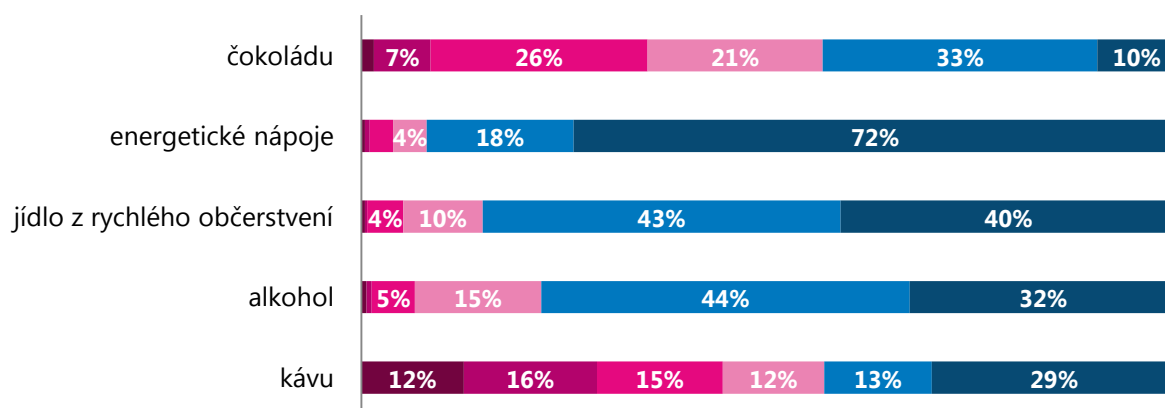


■ ano ■ ne

- Více než polovina uchazečů pije kávu jednou či vícekrát týdně, přičemž 12 % respondentů dokonce uvedlo, že kávu pije několikrát denně.
- Každý týden nebo i častěji konzumuje alkohol přes 20 % respondentů.

Jak často konzumujete ... ?

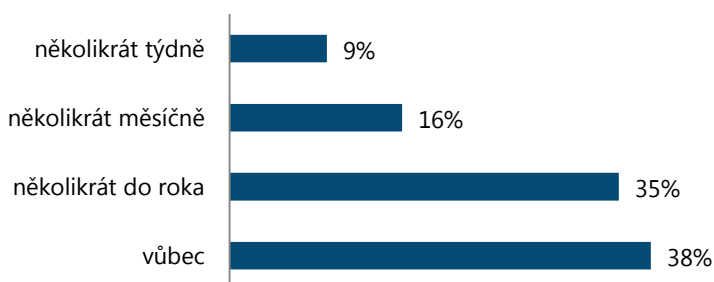
(N = 5863)



■ několikrát denně ■ denně
 ■ několikrát týdně ■ jednou či dvakrát týdně
 ■ několikrát měsíčně ■ několikrát za rok nebo vůbec

- Čtvrtina uchazečů uvedla, že v posledním ročníku střední školy **chodili pozdě na první vyučovací hodinu** několikrát měsíčně či dokonce několikrát týdně.

Jak často se vám v posledním ročníku střední školy stávalo, že jste přišel/přišla pozdě na první vyučovací hodinu?
(N = 2257)



- Statisticky platí, že **čím častěji chodili studenti pozdě na hodinu, tím lepší mají studijní předpoklady**. Ti, co neměli pozdní příchody, mají průměrně nižší percentil v testu OSP (43,5) než ti, co chodili pozdě každý týden (56,8).

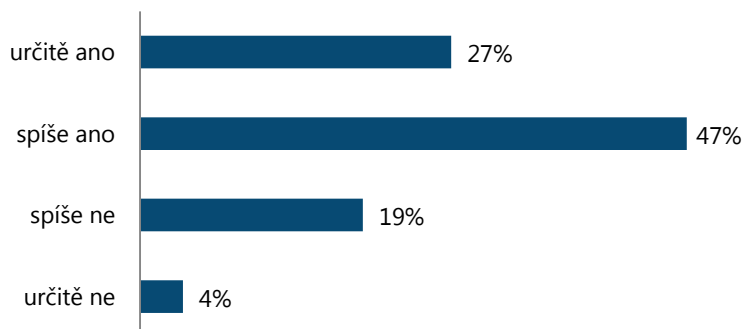
Jak často se vám v posledním ročníku střední školy stávalo, že jste přišel/přišla pozdě na první vyučovací hodinu? - průměrný percentil v OSP
(N = 2257)



- Téměř čtvrtina (23 %) respondentů nemá představu, jakou práci by chtěli po vystudování vysoké školy dělat.

Máte jasnou představu o tom, jakou práci chcete po vystudování vysoké školy dělat?

(N = 2878)



- Průměrně nejlepší výsledky v testu OSP (percentil 54,3) dosahují ti respondenti, kteří **neví, jakou práci by chtěli po dostudování VŠ dělat**. Naopak ti, kteří v tom mají úplně jasno, dosahují spíše podprůměrných výsledků.

Máte jasnou představu o tom, jakou práci chcete po vystudování vysoké školy dělat? - průměrný percentil v OSP

(N = 2878)

