

JMÉNO
TŘÍDA
ŠKOLA
ČÍSLO V TŘÍDNÍM
VÝKAZU



INDIVIDUÁLNÍ ZPRÁVA ŽÁKA

Testování informační gramotnosti (TIGR) 2009

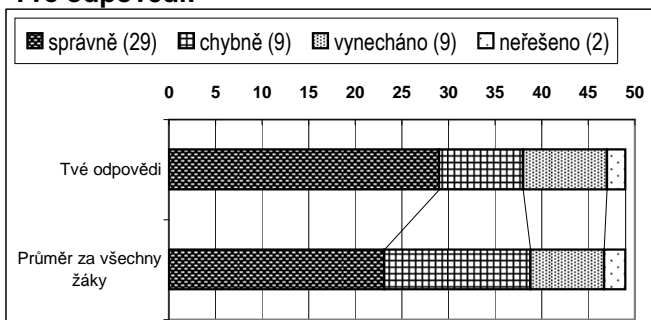
Milá žákyně, milý žaku,

držíš v rukou výsledky testování, kterého se spolu s Tebou na přelomu dubna a května 2009 zúčastnilo téměř 3600 žáků 9. tříd ze škol celé ČR. Test zjišťoval, jaké znalosti a dovednosti máš v oblasti **práce s počítači a informacemi**. Výsledky, ať jsou jakékoliv, by tě neměly ani uchláchat, ani znechutit. Ber je jako orientační zprávu o tom, čeho jsi již dosáhl(a), a také radu, v čem se můžeš ještě zlepšit.

Skóre je počet bodů, kterých jsi dosáhl(a). Za každý splněný úkol ti přibyl bod, část bodů jsi však mohl(a) ztratit špatnou odpovědí na některé úlohy v části A. **Percentil** říká, kolik procent ostatních účastníků testování jsi svým výsledkem předstihl(a). Např. percentil 70 by znamenal, že jsi v testu dosáhl(a) lepších výsledků, než 70% účastníků testování. **Čistá úspěšnost** vyjadřuje poměr mezi Tvým skóre a počtem úloh v testu. Výjimečně může být i záporná, v případě velkého počtu chybných odpovědí.

ČÁST A

Tvé odpovědi:

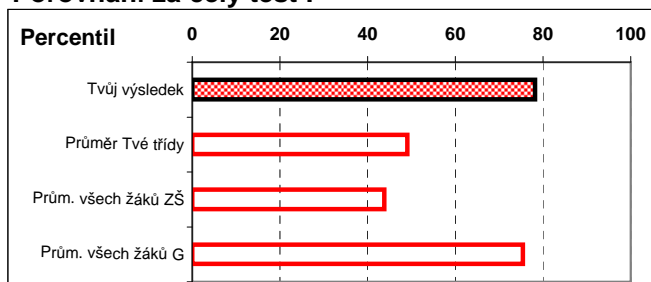


Celkové výsledky:

Tvůj percentil: **78**
 Tvé skóre: **27**
 Tvá čistá úspěšnost: **55.1 %**

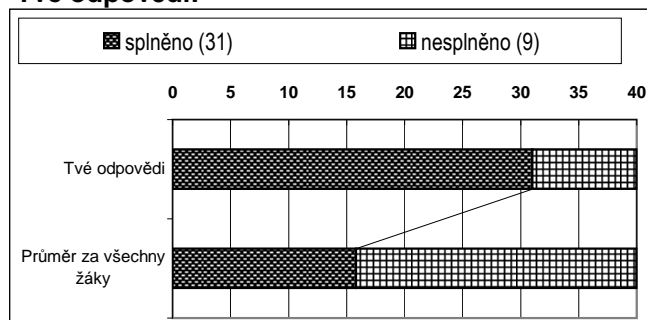
Tvůj výsledek je v rámci všech testovaných žáků nadprůměrný.

Porovnání za celý test :



ČÁST B

Tvé odpovědi:

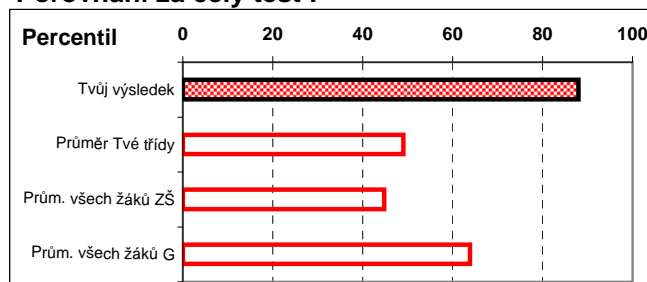


Celkové výsledky:

Tvůj percentil: **88**
 Tvé skóre: **31**
 Tvá čistá úspěšnost: **78 %**

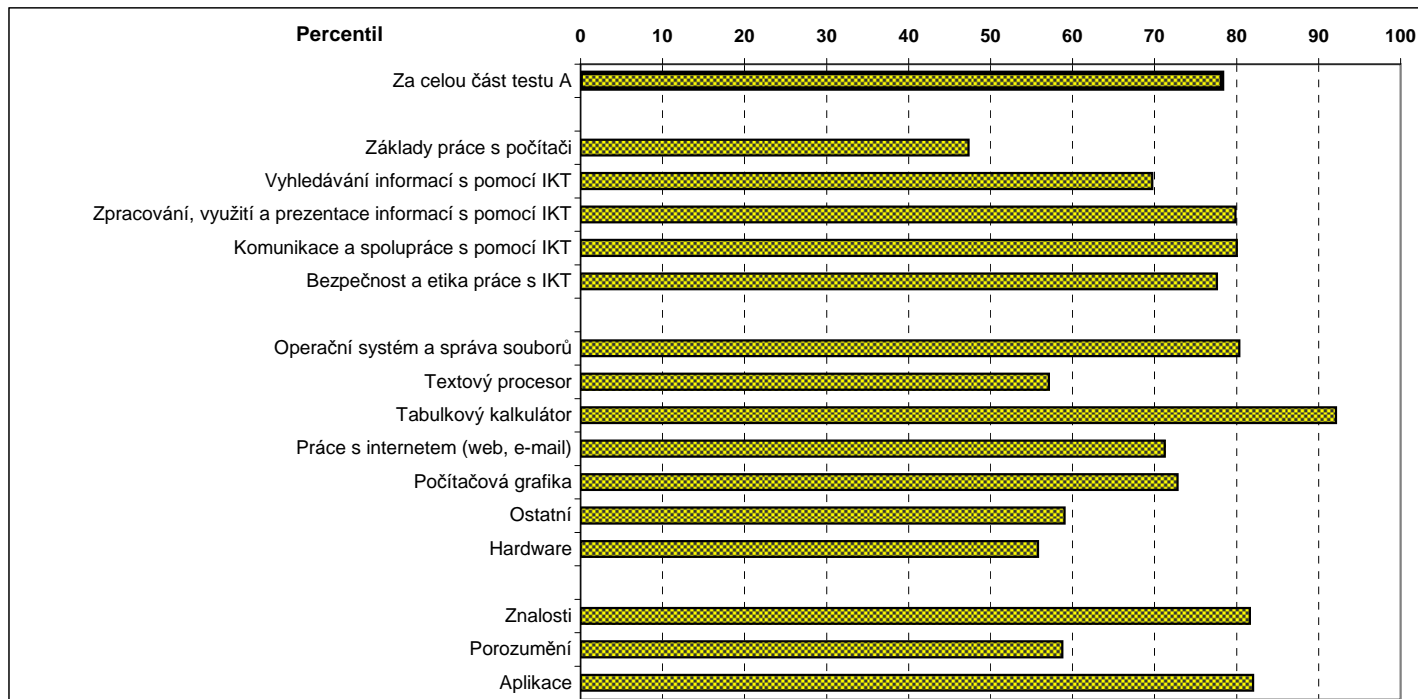
Tvůj výsledek je v rámci všech testovaných žáků vysoce nadprůměrný.

Porovnání za celý test :



Podrobný přehled výsledků za část A

V této části testu jsi řešil(a) 50 úloh, zaměřených do různých oblastí práce s počítači a informacemi. Jedenáct otázek vyžadovalo krátkou slovní nebo číselnou odpověď. U 39 otázek jsi správnou odpověď vybíral(a) z variant odpovědi, které se ti k otázce nabízely.



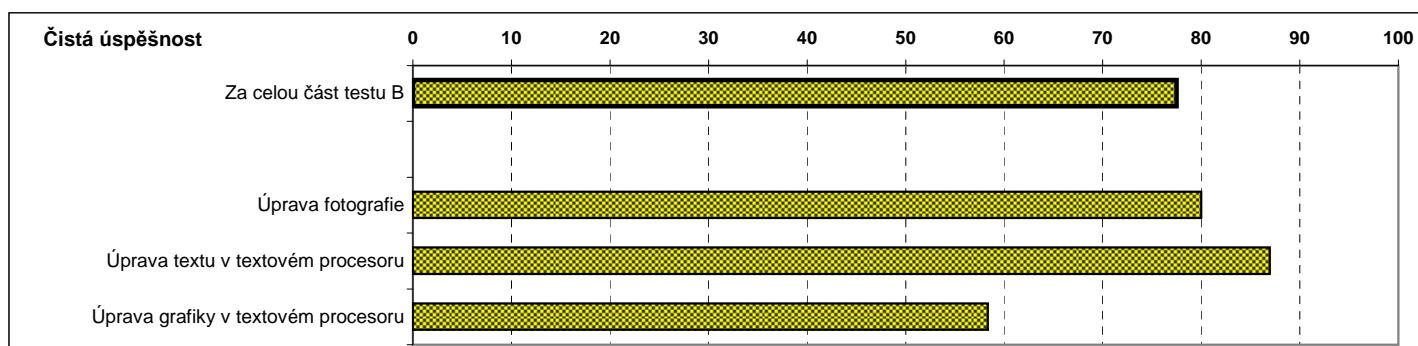
Tvé výsledky v jednotlivých tématech části testu A jsou vcelku vyrovnané.

Podrobný přehled výsledků za část B

V této části testu jsi řešil(a) zadání k práci v aplikaci pro úpravu fotografií a v textovém procesoru. S pomocí souborů, které jsi si stáhl(a) před testováním, jsi měl(a) vytvořit pozvánku na výlet, která by se co nejvíce přiblížila zadanému vzoru.

K vyhodnocení jsi nám poslal(a) tyto soubory:

Foto_male.jpg; x7012747.docx



Tvé výsledky v jednotlivých tématech části testu B jsou vcelku vyrovnané.

Pro účely udělení certifikátu o dosaženém výsledku byla posuzována čistá úspěšnost Tvé práce. V části A jsi dosáhl(a) velmi dobré úspěšnosti, v části B výborné úspěšnosti.

TVÉ VÝSLEDKY TĚ OPRAVŇUJÍ K ZÍSKÁNÍ CERTIFIKÁTU.
OBJEDNAT SI JEJ MŮŽEŠ NA www.scio.cz/tigr/certifikat
S KÓDEM ŠKOLY AAAAA A ČÍSLEM ŽÁKA xxxxxx.